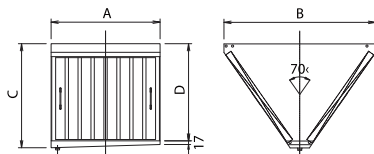


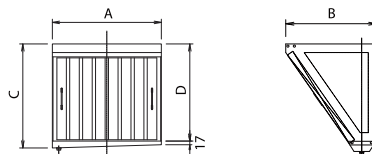
# グリスフィルター型 (両面型・片面型)

## ■ 両面単体型



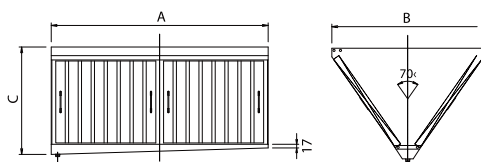
型式	本体寸法 (mm)				適用フィルタ		圧損・風量特性 (m <sup>3</sup> /h)			最適ハイガード型式
	A	B	C	D	型式	枚数	60Pa	70Pa	80Pa	
DC-50	506	704	486	453	DK-50	2	1572	1704	1824	HGL-4030
DC-40	506	590	404	371	DK-40	2	1236	1332	1428	HGL-3030
DC-30	506	476	322	289	DK-30	2	900	960	1032	HGL-3025
DC-25	506	418	281	248	DK-25	2	720	780	840	HGL-3020
DC-3000	306	476	322	289	DK-3000	2	504	540	588	HGL-2020

## ■ 片面単体型



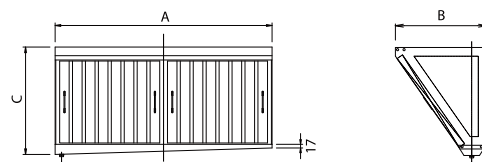
型式	本体寸法 (mm)				適用フィルタ		圧損・風量特性 (m <sup>3</sup> /h)			最適ハイガード型式	
	A	B	C	D	型式	枚数	60Pa	70Pa	80Pa	上ダクト	横ダクト
DC-50H	506	422	486	453	DK-50	1	792	852	912	HGL-3025	HGL-3025
DC-40H	506	365	404	371	DK-40	1	618	666	714	HGL-3020	HGL-3020
DC-30H	506	308	322	289	DK-30	1	450	480	516	HGL-3015	HGL-3015
DC-25H	506	279	281	248	DK-25	1	360	390	420	HGL-2015	HGL-2015
DC-3000H	306	308	322	289	DK-3000	1	252	270	294	HGL-1515	HGL-1515

## ■ 両面2連体型



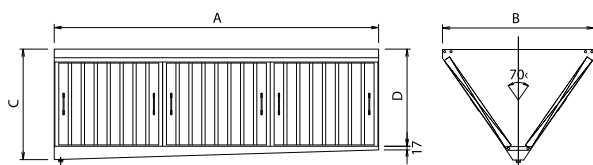
型式	本体寸法 (mm)				適用フィルタ		圧損・風量特性 (m <sup>3</sup> /h)			最適ハイガード型式
	A	B	C	D	型式	枚数	60Pa	70Pa	80Pa	
DC-502	1006	704	502	453	DK-50	4	3144	3408	3648	HGL-5040
DC-402	1006	590	420	371	DK-40	4	2472	2664	2856	HGL-4040
DC-302	1006	476	338	289	DK-30	4	1800	1920	2064	HGL-4030
DC-252	1006	418	297	248	DK-25	4	1440	1560	1680	HGL-5020
DC-3002	606	476	322	289	DK-3000	4	1068	1080	1176	HGL-3025

## ■ 片面2連体型



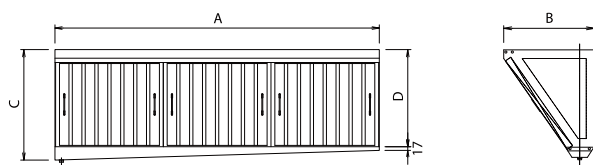
型式	本体寸法 (mm)				適用フィルタ		圧損・風量特性 (m <sup>3</sup> /h)			最適ハイガード型式	
	A	B	C	D	型式	枚数	60Pa	70Pa	80Pa	上ダクト	横ダクト
DC-502H	1006	422	502	453	DK-50	2	1572	1704	1824	HGL-5025	HGL-4030
DC-402H	1006	365	420	371	DK-40	2	1236	1332	1428	HGL-5020	HGL-4025
DC-302H	1006	308	338	289	DK-30	2	900	960	1032	HGL-5015	HGL-5015
DC-252H	1006	279	297	248	DK-25	2	720	780	840	HGL-4015	HGL-4015
DC-3002H	606	308	322	289	DK-3000	2	504	540	588	HGL-3015	HGL-3015

## ■ 両面3連体型



型式	本体寸法 (mm)				適用フィルタ		圧損・風量特性 (m <sup>3</sup> /h)			最適ハイガード型式
	A	B	C	D	型式	枚数	60Pa	70Pa	80Pa	
DC-503	1506	704	518	453	DK-50	6	4716	5112	5472	HGL-6050
DC-403	1506	590	436	371	DK-40	6	3708	3996	4284	HGL-6040
DC-303	1506	476	354	289	DK-30	6	2700	2880	3096	HGL-6030
DC-253	1506	418	313	248	DK-25	6	2160	2340	2520	HGL-6020
DC-3003	906	476	338	289	DK-3000	6	1512	1620	1644	HGL-4030

## ■ 片面3連体型



型式	本体寸法 (mm)				適用フィルタ		圧損・風量特性 (m <sup>3</sup> /h)			最適ハイガード型式	
	A	B	C	D	型式	枚数	60Pa	70Pa	80Pa	上ダクト	横ダクト
DC-503H	1506	422	518	453	DK-50	3	2376	2556	2736	HGL-6025	HGL-5030
DC-403H	1506	365	436	371	DK-40	3	1854	1998	2142	HGL-6020	HGL-5025
DC-303H	1506	308	354	289	DK-30	3	1350	1440	1548	HGL-6015	HGL-6015
DC-253H	1506	279	313	248	DK-25	3	1080	1170	1260	HGL-5015	HGL-5015
DC-3003H	906	308	338	289	DK-3000	3	756	810	882	HGL-4015	HGL-4015